




Akute und chronische Diarrhoe


Sehr geehrte Kolleginnen und Kollegen,

Akute Diarrhoen werden zumeist durch bakterielle, virale und parasitäre Infektionen verursacht, während bei den chronischen Formen Nahrungsmittelunverträglichkeiten (z.B. Gluten, Laktose, Fruktose, Sorbit), Chronisch-Entzündliche Darmerkrankungen, Mikroskopische Koliden sowie das Reizdarmsyndrom zugrunde liegende Erkrankungen sind. Das zusammenfassende PDF-Dokument thematisiert folgende Schwerpunkte:

- Differenzierte Anamnese zur Unterscheidung des Diarrhoe Typs (osmotisch *vs.* sekretorisch)
- Mikrobiologische Diagnostik bei infektiöser Genese
- Labordiagnostik der Zöliakie
- Stellenwert des Calprotectins in der Basisdiagnostik der Chronischen Diarrhoe zur Abgrenzung Chronisch-Entzündlicher Darmerkrankungen vom Reizdarmsyndrom
- Bedeutung der invasiven Diagnostik (Gastroduodenoskopie + Duodenalbiopsien) für die Initialdiagnostik der Zöliakie, Morbus Crohn und Mikroskopischen Kolidis

Weitere Informationen können Sie aus dem Vortrag (2013) entnehmen, welchen wir Ihnen als PDF auf unserer Internetseite (Service/Downloads) zur Verfügung stellen. Für weitergehende Fragen der Differentialdiagnose „Diarrhoe“ stehen wir Ihnen im Labor gerne zur Verfügung.








**OTTO VON GUERICKE
UNIVERSITÄT
MAGDEBURG**


**MED
MEDIZINISCHE
FAKULTÄT**

Was ist Durchfall für Sie?

Bristol Stool Form Scale

eigenen Stuhlgang zu schildern, ist nicht immer einfach

| Typ | Beschreibung | Form |
|-----|---|---|
| 1 | Getrennte Klumpen wie Nüsse (schwierig zu entleeren) |  |
| 2 | Wurstform, aber klumpig |  |
| 3 | Wurstform, aber mit Rissen und Spalten auf der Oberfläche |  |
| 4 | Wurst- oder Schlangeform, weich und glatt |  |
| 5 | Weiche Häufchen mit klaren Rändern (leicht zu entleeren) |  |
| 6 | Flockige Stücke mit zerrissenen Rändern, breiiger Stuhl |  |
| 7 | Wässrig, keine festen Bestandteile, vollkommen flüssig |  |

**Typ 1+2 = Obstipation
Typ 3-5 = normaler Stuhl
Typ 6+7 = Diarrhoe**